



**Муниципальное бюджетное общеобразовательное учреждение  
«Стан-Бехтемирская средняя общеобразовательная школа»  
Бийского района Алтайского края**

**РАССМОТРЕНО**


на заседании школьного МО  
протокол № 3 от 27.03.2024  
руководитель МО  
 (Жданова О.В.)

**СОГЛАСОВАНО**

заместитель директора по УВР  
 (Осадчева Е.В.)

педагогический совет №4  
от 28.03.2024

**УТВЕРЖДАЮ**

директор МБОУ  
«Стан-Бехтемирская СОШ»  (Ваняев А.В.)  
Приказ № 11-П от 28.03.2024



**РАБОЧАЯ ПРОГРАММА  
КРУЖКА**

с использованием оборудования Точки Роста

**«Физика вокруг нас»**

**направление: общеинтеллектуальное**

Срок реализации: 2 года

Возраст: 12-14 лет

**Разработчик:**  
учитель физики, математики  
Жданова Ольга Викторовна

**2024-2025 учебный год**

## Пояснительная записка

Рабочая программа занятий кружка по физике «Физика вокруг нас» предназначена для организации внеурочной деятельности обучающихся 7-8 классов МБОУ «Стан-Бехтемирская СОШ» и разработана в соответствии со следующими нормативными документами:

- Федеральный закон «Об образовании в РФ» 29.12.2012 № 273
- Программа основного общего образования. Физика. 7 - 9 классы (авторы: А.В. Перышкин, Н.В. Филонович, Е.М. Гутник). Физика. 7-9 классы: рабочие программы / сост. Ф50 Е.Н. Тихонова - 5-е изд., перераб.-М.: Дрофа, 2015. – 400с., стр.4.
- Методические рекомендации по созданию и функционированию в общеобразовательных организациях, расположенных в сельской местности и малых городах, центров образования естественно-научной и технологической направленностей («Точка роста»)
- Устава МБОУ «Стан-Бехтемирская СОШ»

**Данная рабочая программа составлена с использованием научных, научно-методических и методических рекомендаций:**

1. Формирование универсальных учебных действий в основной школе: от действия к мысли. Система заданий: пособие для учителя / А.Г. Асмолов, Г.В. Бурменская, И.А. Володарская и др.; под ред. А.Г. Асмолова. – 2-е изд. – М.: Просвещение, 2011.
2. Физика. 7-9 классы: технологическая карта и сценарии уроков развивающего обучения, интегрированные уроки / авт.-сост. Т.И. Долгая, В.А. попова, В.Н. Сафронов, Э.В. Хачатрян. – Волгоград: Учитель, 2015. -125с.
3. Достижение личностных результатов учащимися на уроках физики / М.А. Кунаш. - Волгоград: Учитель, 2015. - 255с.
4. Методические рекомендации по организации учебного процесса по физике в 2015-2016 учебном году. Ананичева С.В. главный специалист организационно-методической работы ОГБУ «Центра ОСИ» г. Ульяновска, 2016г.
5. Физика. Информационно-образовательная среда как условие реализации ФГОС [Текст]: методические рекомендации. В 3 ч. Часть 2/ С.В.Ананичева; под ред. Р.Р. Загидуллина, В.В. Зарубиной, С.Ю. Прохоровой. — Ульяновск: УИПКПРО, 2011. — 52 с.

### 1. Место курса в образовательном процессе.

Внеурочная деятельность является составной частью образовательного процесса и одной из форм организации свободного времени обучающихся. В рамках реализации ФГОС ООО внеурочная деятельность – это образовательная деятельность, осуществляемая в формах, отличных от урочной системы обучения, и направленная на достижение планируемых результатов освоения образовательных программ основного общего образования. Реализация рабочей программы занятий внеурочной деятельности по физике «Физика в задачах и экспериментах» способствует **общинтеллектуальному** направлению развитию личности обучающихся 7-8-х классов.

Предлагаемая программа внеурочной деятельности в 7-8 классах рассчитана на 2 года обучения (1 час в неделю). В 7 классе – **34 часа**; в 8 классе – **34 часа**.

Физическое образование в системе общего и среднего образования занимает одно из ведущих мест. Являясь фундаментом научного миропонимания, оно способствует формированию знаний об основных методах научного познания окружающего мира, фундаментальных

научных теорий и закономерностей, формирует у учащихся умения исследовать и объяснять явления природы и техники.

Модернизация современного образования ориентирована на формирование у учащихся личностных качеств, социально значимых знаний, отвечающих динамичным изменениям в современном обществе. Необходимо вернуться к личности ребенка, к его индивидуальности, личностному опыту, создать наилучшие условия для развития и максимальной реализации его склонностей и способностей в настоящем и будущем. Гуманизация, индивидуализация и дифференциация образовательной политики стали средствами решения поставленной задачи.

Как школьный предмет, физика обладает огромным гуманитарным потенциалом, она активно формирует интеллектуальные и мировоззренческие качества личности. Учитель при этом становится организатором познавательной деятельности ученика, стимулирующим началом в развитии личности каждого школьника.

Дифференциация предполагает такую организацию процесса обучения, которая учитывает индивидуальные особенности учащихся, их способности и интересы, личностный опыт. Дифференциация обучения физике позволяет, с одной стороны, обеспечить базовую подготовку, с другой — удовлетворить потребности каждого, кто проявляет интерес и способности к предмету.

## 2. Цели курса.

Опираясь на индивидуальные образовательные запросы и способности каждого ребенка при реализации программы внеурочной деятельности по физике «Физика в задачах и экспериментах», можно достичь **основной цели - развить у обучающихся стремление к дальнейшему самоопределению, интеллектуальной, научной и практической самостоятельности, познавательной активности.**

Данная программа позволяет обучающимся ознакомиться с методикой организации и проведения экспериментально-исследовательской деятельности в современном учебном процессе по физике, ознакомиться со многими интересными вопросами физики на данном этапе обучения, выходящими за рамки школьной программы, расширить целостное представление о проблеме данной науки. Экспериментальная деятельность будет способствовать развитию мыслительных операций и общему интеллектуальному развитию.

Не менее важным фактором реализации данной программы является стремление развить у учащихся умение самостоятельно работать, думать, экспериментировать в условиях школьной лаборатории, а также совершенствовать навыки аргументации собственной позиции по определенным вопросам. Содержание программы соответствует познавательным возможностям школьников и предоставляет им возможность работать на уровне повышенных требований, развивая учебную мотивацию.

Содержание занятий кружка представляет собой введение в мир экспериментальной физики, в котором учащиеся станут исследователями и научатся познавать окружающий их мир, то есть освоят основные методы научного познания. В условиях реализации образовательной программы широко используются методы учебного, исследовательского, проблемного эксперимента. Ребёнок в процессе познания, приобретая чувственный (феноменологический) опыт, переживает полученные ощущения и впечатления. Эти переживания пробуждают и побуждают процесс мышления. Специфическая форма организации позволяет учащимся ознакомиться со многими интересными вопросами физики на данном этапе обучения, выходящими за рамки школьной программы, расширить целостное представление о проблеме данной науки. Дети получают профессиональные навыки, которые способствуют дальнейшей социальной адаптации в обществе.

Необходимо построить обучение так, чтобы максимально развить заложенные природой способности ученика к определённым видам деятельности, так как какими бы феноменальными ни были задатки, сами по себе, вне сферы обучения и вне деятельности они развиваться не могут.

Поэтому целями программы занятий внеурочной деятельности по физике «Физика вокруг нас» для учащихся 7-8-х классов являются:

- развитие у учащихся познавательных интересов, интеллектуальных и творческих способностей в процессе решения практических задач и самостоятельного приобретения новых знаний;
- формирование и развитие у учащихся ключевых компетенций – учебно – познавательных, информационно-коммуникативных, социальных, и как следствие - компетенций личностного самосовершенствования;
- формирование предметных и метапредметных результатов обучения, универсальных учебных действий.
- воспитание творческой личности, способной к освоению передовых технологий и созданию своих собственных разработок, к выдвижению новых идей и проектов;
- реализация деятельностного подхода к предметному обучению на занятиях внеурочной деятельности по физике.

Особенностью внеурочной деятельности по физике в рамках кружковой работы является то, что она направлена на достижение обучающимися в большей степени личностных и метапредметных результатов.

### **3. Концепция курса.**

Основным направлением программы является комплексный подход, направленный на достижение обучающимися личностных и метапредметных результатов, получение знаний, умений и навыков в процессе занятий внеурочной деятельности на базе теоретического материала, рассмотренного на уроках в школе.

Курс «Физика в задачах и экспериментах» ориентирован, прежде всего, на организацию самостоятельного познавательного процесса и самостоятельной практической деятельности учащихся. В программе представлена система практических заданий постепенно возрастающей сложности по курсу физики основной школы. Курс предусматривает решение теоретических и практических задач на основе систематизации имеющегося теоретического багажа знаний по физике и математике, знакомство с основными методами решения физических задач, выработку навыков решения нестандартных заданий, проектирование и создание приборов и физических устройств.

В программе реализуются межпредметные связи с химией, биологией, историей, литературой, географией; создаются условия для активизации познавательного интереса учащихся, развития их интеллектуальных, творческих способностей в процессе решения физических задач, прикладной практической деятельности и самостоятельного приобретения новых знаний.

### **4. Задачи курса.**

Для реализации целей курса требуется решение конкретных практических задач. Основные задачи внеурочной деятельности по физике:

- выявление интересов, склонностей, способностей, возможностей учащихся к различным видам деятельности;
- формирование представления о явлениях и законах окружающего мира, с которыми школьники сталкиваются в повседневной жизни;
- формирование представления о научном методе познания;
- развитие интереса к исследовательской деятельности;

- развитие опыта творческой деятельности, творческих способностей;
- развитие навыков организации научного труда, работы со словарями и энциклопедиями;
- создание условий для реализации во внеурочное время приобретенных универсальных учебных действий в урочное время;
- развитие опыта неформального общения, взаимодействия, сотрудничества;
- расширение рамок общения с социумом.
- формирование навыков построения физических моделей и определения границ их применимости.
- совершенствование умений применять знания по физике для объяснения явлений природы, свойств вещества, решения физических задач, самостоятельного приобретения и оценки новой информации физического содержания, использования современных информационных технологий;
- использование приобретённых знаний и умений для решения практических, жизненных задач;
- включение учащихся в разнообразную деятельность: теоретическую, практическую, аналитическую, поисковую;
- выработка гибких умений переносить знания и навыки на новые формы учебной работы;
- развитие сообразительности и быстроты реакции при решении новых различных физических задач, связанных с практической деятельностью.

### **5. Методы обучения и формы организации деятельности обучающихся**

Реализация программы внеурочной деятельности «Физика в задачах и экспериментах» предполагает индивидуальную и групповую работу обучающихся, планирование и проведение исследовательского эксперимента, самостоятельный сбор данных для решения практических задач, анализ и оценку полученных результатов, изготовление пособий и моделей. Программа предусматривает не только обучающие и развивающие цели, её реализация способствует воспитанию творческой личности с активной жизненной позицией. Высоких результатов могут достичь в данном случае не только ученики с хорошей школьной успеваемостью, но и все целеустремлённые активные ребята, уже сделавшие свой профессиональный выбор.

В начале учебного года обучающимся предлагаются темы для проектно – исследовательской деятельности. Обучающиеся объединяются в группы или работают самостоятельно над проектом в течение учебного года, получая консультации учителя и имея возможность обсудить промежуточные результаты в группе на еженедельных занятиях. В рамках еженедельных занятий обучающиеся планируют эксперименты, проводят их, обсуждают результаты, решают экспериментальные задания, задачи различных форм и типов.

### **6. Планируемые результаты.**

Достижение планируемых результатов в основной школе происходит в комплексе использования четырёх междисциплинарных учебных программ («Формирование универсальных учебных действий», «Формирование ИКТ-компетентности обучающихся», «Основы учебно-исследовательской и проектной деятельности», «Основы смыслового чтения и работы с текстом») и учебных программы по всем предметам, в том числе по физике. После изучения программы внеурочной деятельности «Физика вокруг нас» обучающиеся

- систематизируют теоретические знания и умения по решению стандартных, нестандартных, технических и олимпиадных задач различными методами;

- выработают индивидуальный стиль решения физических задач.
- совершенствуют умения на практике пользоваться приборами, проводить измерения физических величин (определять цену деления, снимать показания, соблюдать правила техники безопасности);
- научатся пользоваться приборами, с которыми не сталкиваются на уроках физики в основной школе;
- разработают и сконструируют приборы и модели для последующей работы в кабинете физики.
- совершенствуют навыки письменной и устной речи в процессе написания исследовательских работ, инструкций к выполненным моделям и приборам, при выступлениях на научно – практических конференциях различных уровней.
- определяют дальнейшее направление развития своих способностей, сферу научных интересов, определяются с выбором дальнейшего образовательного маршрута, дальнейшего профиля обучения в старшей школе.

***Предметными результатами*** программы внеурочной деятельности являются:

1. умение пользоваться методами научного познания, проводить наблюдения, планировать и проводить эксперименты, обрабатывать результаты измерений;
2. научиться пользоваться измерительными приборами (весы, динамометр, термометр), собирать несложные экспериментальные установки для проведения простейших опытов;
3. развитие элементов теоретического мышления на основе формирования умений устанавливать факты, выделять главное в изучаемом явлении, выявлять причинно-следственные связи между величинами, которые его характеризуют, выдвигать гипотезы, формулировать выводы;
4. развитие коммуникативных умений: докладывать о результатах эксперимента, кратко и точно отвечать на вопросы, использовать справочную литературу и другие источники информации.

***Метапредметными результатами*** программы внеурочной деятельности «Физика в задачах и экспериментах» являются:

1. овладение навыками самостоятельного приобретения новых знаний, организации учебной деятельности, постановки целей, планирования, самоконтроля и оценки результатов своей деятельности, умениями предвидеть возможные результаты своих действий;
2. приобретение опыта самостоятельного поиска анализа и отбора информации с использованием различных источников и новых информационных технологий для решения экспериментальных задач;
3. формирование умений работать в группе с выполнением различных социальных ролей, представлять и отстаивать свои взгляды и убеждения, вести дискуссию;
4. овладение экспериментальными методами решения задач.

***Личностными результатами*** программы внеурочной деятельности «Физика в задачах и экспериментах» являются:

1. сформированность познавательных интересов, интеллектуальных и творческих способностей учащихся;
2. самостоятельность в приобретении новых знаний и практических умений;
3. приобретение умения ставить перед собой познавательные цели, выдвигать гипотезы, доказывать собственную точку зрения;
4. приобретение положительного эмоционального отношения к окружающей природе и самому себе как части природы.

## 7. Способы оценки уровня достижения обучающихся

Качество подготовленности учащихся определяется качеством выполненных ими работ. Критерием оценки в данном случае является степень овладения навыками работы, самостоятельность и законченность работы, тщательность эксперимента, научность предлагаемого решения проблемы, внешний вид и качество работы прибора или модели, соответствие исследовательской работы требуемым нормам и правилам оформления.

Поощрительной формой оценки труда учащихся является демонстрация работ, выполненных учащимися и выступление с результатами исследований перед различными аудиториями (в классе, в старших и младших классах, учителями, педагогами дополнительного образования) внутри лица.

Работа с учебным материалом разнообразных форм дает возможность каждому их учащихся проявить свои способности (в области систематизации теоретических знаний, в области решения стандартных задач, в области решения нестандартных задач, в области исследовательской работы и т.д.). Ситуации успеха, создающие положительную мотивацию к деятельности, являются важным фактором развития творческих и познавательных способностей учащихся.

### *Содержание обучения*

**1. Первоначальные сведения о строении вещества. (7)** Цена деления измерительного прибора. Определение цены деления измерительного цилиндра. Определение геометрических размеров тела. Изготовление измерительного цилиндра. Измерение температуры тела. Измерение размеров малых тел. Измерение толщины листа бумаги.

**2. Взаимодействие тел. (12)** Измерение скорости движения тела. Измерение массы тела неправильной формы. Измерение плотности твердого тела. Измерение объема пустоты. Исследование зависимости силы тяжести от массы тела. Определение массы и веса воздуха. Сложение сил, направленных по одной прямой. Измерение жесткости пружины. Измерение коэффициента силы трения скольжения. Решение задач.

**3. Давление. Давление жидкостей и газов. (7)** Исследование зависимости давления от площади поверхности. Определение давления твердого тела. Вычисление силы, с которой атмосфера давит на поверхность стола. Определение массы тела, плавающего в воде. Определение плотности твердого тела. Определение объема куска льда. Изучение условия плавания тел. Решение задач.

**4. Работа и мощность. Энергия. (9)** Вычисление работы и мощности, развиваемой учеником при подъеме с 1 на 3 этаж. Определение выигрыша в силе. Нахождение центра тяжести плоской фигуры. Вычисление КПД наклонной плоскости. Измерение кинетической энергии. Измерение потенциальной энергии. Решение задач.

## КАЛЕНДАРНО-ТЕМАТИЧЕСКОЕ ПЛАНИРОВАНИЕ

КЛАСС: 7

Количество часов в неделю 1, в год – 34 часа

№	Тема урока	План	Факт	Основное содержание (решаемые проблемы)	Виды деятельности учащихся	Планируемые результаты	
						УУД: Познавательные Регулятивные Коммуникативные	Личностные
<b>Первоначальные сведения о строении вещества (7 ч)</b>							
1	Вводное занятие. Инструктаж по охране труда на уроках.			Вводное занятие. Инструктаж по охране труда на уроках. Основы эксперимента	Фронтальная – инструктаж по ТБ Групповая – знакомство с правилами оформления лаб. работы	Р.- определять и формулировать цель деятельности на занятии с помощью учителя; анализировать собственную работу: соотносить план и совершенные операции, выделять этапы и оценивать меру освоения каждого П. – ориентироваться в своей системе знаний: отличать новое от уже известного; перерабатывать полученную информацию, делать выводы в результате совместной работы всего класса К. – уметь работать в паре и коллективе	развивать познавательные интересы, интеллектуальные и творческие способности учащихся; формировать мотивацию к изучению в дальнейшем физики; мотивировать свои действия; выразить положительное отношение к процессу познания: проявлять внимание, удивление, желание больше узнать;
2	Экспериментальная работа № 1 «Определение цены деления различных приборов»			Цена деления измерительного прибора	Фронтальная – знакомство с ТБ, алгоритмом оформления лабораторных работ Групповая – проведение лабораторной работы Индивидуальная – обработка результатов Демонстрации:	Р.- соотносить план и совершенные операции, выделять этапы и оценивать меру освоения каждого; уметь работать по предложенным инструкциям. П. – перерабатывать полученную информацию, делать выводы в результате совместной работы всего класса; уметь пользоваться теоретическими знаниями на практике, в жизни; уметь анализировать явления К. – уметь работать в паре и коллективе	Развивать познавательные интересы, интеллектуальные и творческие способности учащихся; мотивировать свои действия; выразить готовность в любой ситуации поступить в соответствии с правилами поведения, проявлять в конкретных ситуациях доброжелательность, доверие, внимательность, помощь и др.; оценивать собственную учебную деятельность: свои достижения, самостоятельность, инициативу, ответственность, причины неудач; применять правила делового



							сотрудничества.
3	Экспериментальная работа № 2 «Определение геометрических размеров тел»			Ширина, длина, высота, площадь, объем	Фронтальная – знакомство с ТБ, алгоритмом оформления лабораторных работ Групповая – проведение лабораторной работы Индивидуальная – обработка результатов Демонстрации:	Р. – уметь работать по предложенным инструкциям; умение излагать мысли в четкой логической последовательности; анализировать собственную работу: соотносить план и совершенные операции, выделять этапы и оценивать меру освоения каждого, находить ошибки, устанавливать их причины. П. – ориентироваться в своей системе знаний: отличать новое от уже известного; перерабатывать полученную информацию, делать выводы в результате совместной работы всего класса; уметь анализировать явления К. – уметь работать в паре и коллективе; эффективно распределять обязанности	Развивать познавательные интересы, интеллектуальные и творческие способности учащихся; мотивировать свои действия; выражать готовность в любой ситуации поступить в соответствии с правилами поведения; воспринимать речь учителя (одноклассников), непосредственно не обращенную к учащемуся; оценивать собственную учебную деятельность: свои достижения, самостоятельность, инициативу, ответственность, причины неудач

4	Изготовление измерительного цилиндра			Цена деления измерительного прибора	Индивидуальная – изготавливают измерительный цилиндр Фронтальная – правило нахождения цены деления измерительного прибора	Р.- определять и формулировать цель деятельности на занятии с помощью учителя; анализировать собственную работу: соотносить план и совершенные операции, выделять этапы и оценивать меру освоения каждого, находить ошибки, устанавливать их причины; П. - ориентироваться в своей системе знаний: отличать новое от уже известного; уметь пользоваться теоретическими знаниями на практике, в жизни К. – при необходимости отстаивают точку зрения, аргументируя её, подтверждая фактами	Развивать познавательные интересы, интеллектуальные и творческие способности учащихся; формировать мотивацию к изучению в дальнейшем физики; мотивировать свои действия; выражать готовность в любой ситуации поступить в соответствии с правилами поведения; проявлять в конкретных ситуациях доброжелательность, доверие, внимательность, помощь и др.
---	--------------------------------------	--	--	-------------------------------------	--	---	--

5	Экспериментальная работа № 3 «Измерение температуры тел»			Цена деления измерительного прибора, погрешность измерения.	Фронтальная – знакомство с ТБ, алгоритмом оформления лабораторных работ Групповая – проведение лабораторной работы Индивидуальная – обработка результатов Демонстрации:.	Р. – уметь работать по предложенным инструкциям; умение излагать мысли в четкой логической последовательности, отстаивать свою точку зрения, анализировать ситуацию и самостоятельно находить ответы на вопросы путем логических рассуждений; анализировать собственную работу: соотносить план и совершенные операции, выделять этапы и оценивать меру освоения каждого; находить ошибки, устанавливая их причины; П. - перерабатывать полученную информацию, делать выводы в результате совместной работы всего класса; уметь пользоваться теоретическими знаниями на практике, в жизни; уметь анализировать явления К. – уметь работать в паре и коллективе; уметь работать над проектом в команде, эффективно распределять обязанности	Развивать познавательные интересы, интеллектуальные и творческие способности учащихся; мотивировать свои действия; выражать готовность в любой ситуации поступить в соответствии с правилами поведения; оценивать собственную учебную деятельность: свои достижения, самостоятельность, инициативу, ответственность, причины неудач; применять правила делового сотрудничества: сравнивать разные точки зрения; считаться с мнением другого человека
---	--	--	--	---	---	--	--

6	Экспериментальная работа № 4 «Измерение размеров малых тел»			Метод рядов	<p>Фронтальная – знакомство с ТБ, алгоритмом оформления лабораторных работ</p> <p>Групповая – проведение лабораторной работы</p> <p>Индивидуальная – обработка результатов</p> <p>Демонстрации:</p>	<p>Р. –уметь работать по предложенным инструкциям; умение излагать мысли в четкой логической последовательности; анализировать собственную работу: соотносить план и совершенные операции, выделять этапы и оценивать меру освоения каждого, находить ошибки, устанавливать их причины.</p> <p>П. – ориентироваться в своей системе знаний: отличать новое от уже известного; перерабатывать полученную информацию, делать выводы в результате совместной работы всего класса; уметь анализировать явления</p> <p>К. – уметь работать в паре и коллективе; эффективно распределять обязанности</p>	<p>Развивать познавательные интересы, интеллектуальные и творческие способности учащихся; мотивировать свои действия; выражать готовность в любой ситуации поступить в соответствии с правилами поведения; воспринимать речь учителя (одноклассников), непосредственно не обращенную к учащемуся; оценивать собственную учебную деятельность: свои достижения, самостоятельность, инициативу, ответственность, причины неудач</p>
7	Экспериментальная работа № 5 «Измерение толщины листа бумаги»			Метод рядов	<p>Фронтальная – знакомство с ТБ, алгоритмом оформления лабораторных работ</p> <p>Групповая – проведение лабораторной работы</p> <p>Индивидуальная – обработка результатов</p> <p>Демонстрации:</p>	<p>Р. –уметь работать по предложенным инструкциям; умение излагать мысли в четкой логической последовательности; анализировать собственную работу: соотносить план и совершенные операции, выделять этапы и оценивать меру освоения каждого, находить ошибки, устанавливать их причины.</p> <p>П. – ориентироваться в своей системе знаний: отличать новое от уже известного; перерабатывать полученную информацию, делать выводы в результате совместной работы всего класса; уметь анализировать явления</p> <p>К. – уметь работать в паре и коллективе; эффективно распределять обязанности</p>	<p>Развивать познавательные интересы, интеллектуальные и творческие способности учащихся; мотивировать свои действия; выражать готовность в любой ситуации поступить в соответствии с правилами поведения; воспринимать речь учителя (одноклассников), непосредственно не обращенную к учащемуся; оценивать собственную учебную деятельность: свои достижения, самостоятельность, инициативу, ответственность, причины неудач</p>
<b>Взаимодействие тел (12 ч)</b>							

8	Экспериментальная работа № 6 «Измерение скорости движения тел»			Скорость равномерного движения	Фронтальная – знакомство с ТБ, алгоритмом оформления лабораторных работ Групповая – проведение лабораторной работы Индивидуальная – обработка результатов Демонстрации:	Р. – уметь работать по предложенным инструкциям; умение излагать мысли в четкой логической последовательности; анализировать собственную работу: соотносить план и совершенные операции, выделять этапы и оценивать меру освоения каждого, находить ошибки, устанавливать их причины. П. – ориентироваться в своей системе знаний: отличать новое от уже известного; перерабатывать полученную информацию, делать выводы в результате совместной работы всего класса; уметь анализировать явления К. – уметь работать в паре и коллективе; эффективно распределять обязанности	Развивать познавательные интересы, интеллектуальные и творческие способности учащихся; мотивировать свои действия; выражать готовность в любой ситуации поступить в соответствии с правилами поведения; воспринимать речь учителя (одноклассников), непосредственно не обращенную к учащемуся; оценивать собственную учебную деятельность: свои достижения, самостоятельность, инициативу, ответственность, причины неудач
9	Решение задачи на тему «Скорость равномерного движения»			Скорость равномерного движения	алгоритмом оформления и решения задач		развивать познавательные интересы, интеллектуальные и творческие способности учащихся; формировать мотивацию к изучению в дальнейшем физики; мотивировать свои действия; выражать положительное отношение к процессу познания: проявлять внимание, удивление, желание больше узнать;

10	Экспериментальная работа №7 «Измерение массы 1 капли воды»			Масса тела, сложение масс	<p>Фронтальная – знакомство с ТБ, алгоритмом оформления лабораторных работ</p> <p>Групповая – проведение лабораторной работы</p> <p>Индивидуальная – обработка результатов</p> <p>Демонстрации:</p>	<p>Р. –уметь работать по предложенным инструкциям; умение излагать мысли в четкой логической последовательности; анализировать собственную работу: соотносить план и совершенные операции, выделять этапы и оценивать меру освоения каждого, находить ошибки, устанавливать их причины.</p> <p>П. – ориентироваться в своей системе знаний: отличать новое от уже известного; перерабатывать полученную информацию, делать выводы в результате совместной работы всего класса; уметь анализировать явления</p> <p>К. – уметь работать в паре и коллективе; эффективно распределять обязанности</p>	<p>Развивать познавательные интересы, интеллектуальные и творческие способности учащихся; мотивировать свои действия; выражать готовность в любой ситуации поступить в соответствии с правилами поведения; воспринимать речь учителя (одноклассников), непосредственно не обращенную к учащемуся; оценивать собственную учебную деятельность: свои достижения, самостоятельность, инициативу, ответственность, причины неудач</p>
----	--	--	--	---------------------------	---	--	---

11	Экспериментальная работа № 8 «Измерение плотности куска сахара»			Плотность тела, нахождение объема прямоугольного параллелепипеда	Фронтальная – знакомство с ТБ, алгоритмом оформления лабораторных работ Групповая – проведение лабораторной работы Индивидуальная – обработка результатов Демонстрации:	Р. – уметь работать по предложенным инструкциям; умение излагать мысли в четкой логической последовательности, отстаивать свою точку зрения, анализировать ситуацию и самостоятельно находить ответы на вопросы путем логических рассуждений; анализировать собственную работу: соотносить план и совершенные операции, выделять этапы и оценивать меру освоения каждого; находить ошибки, устанавливая их причины; П. - перерабатывать полученную информацию, делать выводы в результате совместной работы всего класса; уметь пользоваться теоретическими знаниями на практике, в жизни; уметь анализировать явления К. – уметь работать в паре и коллективе; уметь работать над проектом в команде, эффективно распределять обязанности	Развивать познавательные интересы, интеллектуальные и творческие способности учащихся; мотивировать свои действия; выражать готовность в любой ситуации поступить в соответствии с правилами поведения; оценивать собственную учебную деятельность: свои достижения, самостоятельность, инициативу, ответственность, причины неудач; применять правила делового сотрудничества: сравнивать разные точки зрения; считаться с мнением другого человека
----	---	--	--	--	--	--	--

12	Экспериментальная работа № 9 «Измерение плотности хоз. мыла»			Плотность тела, объем прямоугольного параллелепипеда, взвешивание на весах	Фронтальная – знакомство с ТБ, алгоритмом оформления лабораторных работ Групповая – проведение лабораторной работы Индивидуальная – обработка результатов Демонстрации:	Р. – уметь работать по предложенным инструкциям; умение излагать мысли в четкой логической последовательности, отстаивать свою точку зрения, анализировать ситуацию и самостоятельно находить ответы на вопросы путем логических рассуждений; анализировать собственную работу: соотносить план и совершенные операции, выделять этапы и оценивать меру освоения каждого; находить ошибки, устанавливая их причины; П. - перерабатывать полученную информацию, делать выводы в результате совместной работы всего класса; уметь пользоваться теоретическими знаниями на практике, в жизни; уметь анализировать явления К. – уметь работать в паре и коллективе; уметь работать над проектом в команде, эффективно распределять обязанности	Развивать познавательные интересы, интеллектуальные и творческие способности учащихся; мотивировать свои действия; выражать готовность в любой ситуации поступить в соответствии с правилами поведения; оценивать собственную учебную деятельность: свои достижения, самостоятельность, инициативу, ответственность, причины неудач; применять правила делового сотрудничества: сравнивать разные точки зрения; считаться с мнением другого человека
----	--	--	--	--	--	--	--



13	Решение задачи на тему «Плотность вещества»			Плотность тела	<p>Фронтальная – знакомство с ТБ, алгоритмом оформления лабораторных работ</p> <p>Групповая – проведение лабораторной работы</p> <p>Индивидуальная – обработка результатов</p> <p>Демонстрации:</p>	<p>Р. – уметь работать по предложенным инструкциям; умение излагать мысли в четкой логической последовательности; анализировать собственную работу: соотносить план и совершенные операции, выделять этапы и оценивать меру освоения каждого, находить ошибки, устанавливать их причины.</p> <p>П. – ориентироваться в своей системе знаний: отличать новое от уже известного; перерабатывать полученную информацию, делать выводы в результате совместной работы всего класса; уметь анализировать явления</p> <p>К. – уметь работать в паре и коллективе; эффективно распределять обязанности</p>	<p>Развивать познавательные интересы, интеллектуальные и творческие способности учащихся; мотивировать свои действия; выражать готовность в любой ситуации поступить в соответствии с правилами поведения; воспринимать речь учителя (одноклассников), непосредственно не обращенную к учащемуся; оценивать собственную учебную деятельность: свои достижения, самостоятельность, инициативу, ответственность, причины неудач</p>
----	---	--	--	----------------	---	---	---

14	Экспериментальная работа № 10 «Исследование зависимости силы тяжести от массы тела»			Зависимость силы тяжести от массы тела	Фронтальная – знакомство с ТБ, алгоритмом оформления лабораторных работ Групповая – проведение лабораторной работы Индивидуальная – обработка результатов Демонстрации:	Р. – уметь работать по предложенным инструкциям; умение излагать мысли в четкой логической последовательности; анализировать собственную работу: соотносить план и совершенные операции, выделять этапы и оценивать меру освоения каждого, находить ошибки, устанавливать их причины. П. – ориентироваться в своей системе знаний: отличать новое от уже известного; перерабатывать полученную информацию, делать выводы в результате совместной работы всего класса; уметь анализировать явления К. – уметь работать в паре и коллективе; эффективно распределять обязанности	Развивать познавательные интересы, интеллектуальные и творческие способности учащихся; мотивировать свои действия; выражать готовность в любой ситуации поступить в соответствии с правилами поведения; воспринимать речь учителя (одноклассников), непосредственно не обращенную к учащемуся; оценивать собственную учебную деятельность: свои достижения, самостоятельность, инициативу, ответственность, причины неудач
----	---	--	--	--	--	--	--

15	Экспериментальная работа № 11 «Определение массы и веса воздуха в комнате»			Определение массы и веса воздуха в комнате	<p>Фронтальная – знакомство с ТБ, алгоритмом оформления лабораторных работ</p> <p>Групповая – проведение лабораторной работы</p> <p>Индивидуальная – обработка результатов</p> <p>Демонстрации:</p>	<p>Р. – уметь работать по предложенным инструкциям; умение излагать мысли в четкой логической последовательности; анализировать собственную работу: соотносить план и совершенные операции, выделять этапы и оценивать меру освоения каждого, находить ошибки, устанавливать их причины.</p> <p>П. – ориентироваться в своей системе знаний: отличать новое от уже известного; перерабатывать полученную информацию, делать выводы в результате совместной работы всего класса; уметь анализировать явления</p> <p>К. – уметь работать в паре и коллективе; эффективно распределять обязанности</p>	<p>Развивать познавательные интересы, интеллектуальные и творческие способности учащихся; мотивировать свои действия; выражать готовность в любой ситуации поступить в соответствии с правилами поведения; воспринимать речь учителя (одноклассников), непосредственно не обращенную к учащемуся; оценивать собственную учебную деятельность: свои достижения, самостоятельность, инициативу, ответственность, причины неудач</p>
----	--	--	--	--	---	---	---

16	Экспериментальная работа № 12 «Сложение сил, направленных по одной прямой»			Сложение сил, направленных по одной прямой	<p>Фронтальная – знакомство с ТБ, алгоритмом оформления лабораторных работ</p> <p>Групповая – проведение лабораторной работы</p> <p>Индивидуальная – обработка результатов</p> <p>Демонстрации:</p>	<p>Р. – уметь работать по предложенным инструкциям; умение излагать мысли в четкой логической последовательности, отстаивать свою точку зрения, анализировать ситуацию и самостоятельно находить ответы на вопросы путем логических рассуждений; анализировать собственную работу: соотносить план и совершенные операции, выделять этапы и оценивать меру освоения каждого; находить ошибки, устанавливая их причины;</p> <p>П. - перерабатывать полученную информацию, делать выводы в результате совместной работы всего класса; уметь пользоваться теоретическими знаниями на практике, в жизни; уметь анализировать явления</p> <p>К. – уметь работать в паре и коллективе; уметь работать над проектом в команде, эффективно распределять обязанности</p>	<p>Развивать познавательные интересы, интеллектуальные и творческие способности учащихся; мотивировать свои действия; выражать готовность в любой ситуации поступить в соответствии с правилами поведения;</p> <p>оценивать собственную учебную деятельность: свои достижения, самостоятельность, инициативу, ответственность, причины неудач;</p> <p>применять правила делового сотрудничества: сравнивать разные точки зрения; считаться с мнением другого человека</p>
----	--	--	--	--	---	---	---

17	Экспериментальная работа № 13 «Измерение жесткости пружины»			Закон Гука, сила упругости	Фронтальная – знакомство с ТБ, алгоритмом оформления лабораторных работ Групповая – проведение лабораторной работы Индивидуальная – обработка результатов Демонстрации:	Р. – уметь работать по предложенным инструкциям; умение излагать мысли в четкой логической последовательности; анализировать собственную работу: соотносить план и совершенные операции, выделять этапы и оценивать меру освоения каждого, находить ошибки, устанавливать их причины. П. – ориентироваться в своей системе знаний: отличать новое от уже известного; перерабатывать полученную информацию, делать выводы в результате совместной работы всего класса; уметь анализировать явления К. – уметь работать в паре и коллективе; эффективно распределять обязанности	Развивать познавательные интересы, интеллектуальные и творческие способности учащихся; мотивировать свои действия; выражать готовность в любой ситуации поступить в соответствии с правилами поведения; воспринимать речь учителя (одноклассников), непосредственно не обращенную к учащемуся; оценивать собственную учебную деятельность: свои достижения, самостоятельность, инициативу, ответственность, причины неудач
18	Экспериментальная работа № 14 «Измерение коэффициента силы трения скольжения»			Сила трения скольжения. Зависимость силы трения от веса тела	Фронтальная – знакомство с ТБ, алгоритмом оформления лабораторных работ Групповая – проведение лабораторной работы Индивидуальная – обработка результатов Демонстрации:	Р. – уметь работать по предложенным инструкциям; умение излагать мысли в четкой логической последовательности; анализировать собственную работу: соотносить план и совершенные операции, выделять этапы и оценивать меру освоения каждого, находить ошибки, устанавливать их причины. П. – ориентироваться в своей системе знаний: отличать новое от уже известного; перерабатывать полученную информацию, делать выводы в результате совместной работы всего класса; уметь анализировать явления К. – уметь работать в паре и коллективе; эффективно распределять обязанности	Развивать познавательные интересы, интеллектуальные и творческие способности учащихся; мотивировать свои действия; выражать готовность в любой ситуации поступить в соответствии с правилами поведения; воспринимать речь учителя (одноклассников), непосредственно не обращенную к учащемуся; оценивать собственную учебную деятельность: свои достижения, самостоятельность, инициативу, ответственность, причины неудач

19	Решение задачи на тему «Сила трения»			Сила трения скольжения.	алгоритмом оформления и решения задач		<p>развивать познавательные интересы, интеллектуальные и творческие способности учащихся; формировать мотивацию к изучению в дальнейшем физики; мотивировать свои действия; выражать положительное отношение к процессу познания: проявлять внимание, удивление, желание больше узнать;</p>
<b>Давление. Давление твердых тел, жидкостей и газов. (7 ч)</b>							

20	Экспериментальная работа № 15 «Исследование зависимости давления от площади поверхности»			Зависимость давления от площади поверхности	<p>Фронтальная – знакомство с ТБ, алгоритмом оформления лабораторных работ</p> <p>Групповая – проведение лабораторной работы</p> <p>Индивидуальная – обработка результатов</p> <p>Демонстрации:</p>	<p>Р. – уметь работать по предложенным инструкциям; умение излагать мысли в четкой логической последовательности, отстаивать свою точку зрения, анализировать ситуацию и самостоятельно находить ответы на вопросы путем логических рассуждений; анализировать собственную работу: соотносить план и совершенные операции, выделять этапы и оценивать меру освоения каждого; находить ошибки, устанавливая их причины;</p> <p>П. - перерабатывать полученную информацию, делать выводы в результате совместной работы всего класса; уметь пользоваться теоретическими знаниями на практике, в жизни; уметь анализировать явления</p> <p>К. – уметь работать в паре и коллективе; уметь работать над проектом в команде, эффективно распределять обязанности</p>	<p>Развивать познавательные интересы, интеллектуальные и творческие способности учащихся; мотивировать свои действия; выражать готовность в любой ситуации поступить в соответствии с правилами поведения;</p> <p>оценивать собственную учебную деятельность: свои достижения, самостоятельность, инициативу, ответственность, причины неудач;</p> <p>применять правила делового сотрудничества: сравнивать разные точки зрения; считаться с мнением другого человека</p>
----	--	--	--	---	---	---	---

21	Экспериментальная работа № 16 «Определение давления цилиндрического тела»			Давление твердого тела	<p>Фронтальная – знакомство с ТБ, алгоритмом оформления лабораторных работ</p> <p>Групповая – проведение лабораторной работы</p> <p>Индивидуальная – обработка результатов</p> <p>Демонстрации:</p>	<p>Р. – уметь работать по предложенным инструкциям; умение излагать мысли в четкой логической последовательности, отстаивать свою точку зрения, анализировать ситуацию и самостоятельно находить ответы на вопросы путем логических рассуждений; анализировать собственную работу: соотносить план и совершенные операции, выделять этапы и оценивать меру освоения каждого; находить ошибки, устанавливая их причины;</p> <p>П. - перерабатывать полученную информацию, делать выводы в результате совместной работы всего класса; уметь пользоваться теоретическими знаниями на практике, в жизни; уметь анализировать явления</p> <p>К. – уметь работать в паре и коллективе; уметь работать над проектом в команде, эффективно распределять обязанности</p>	<p>Развивать познавательные интересы, интеллектуальные и творческие способности учащихся; мотивировать свои действия; выразить готовность в любой ситуации поступить в соответствии с правилами поведения;</p> <p>оценивать собственную учебную деятельность: свои достижения, самостоятельность, инициативу, ответственность, причины неудач;</p> <p>применять правила делового сотрудничества: сравнивать разные точки зрения; считаться с мнением другого человека</p>
----	---	--	--	------------------------	---	---	---



22	Экспериментальная работа № 17 «Вычисление силы, с которой атмосфера давит на поверхность стола»			Сила давления атмосферы	<p>Фронтальная – знакомство с ТБ, алгоритмом оформления лабораторных работ</p> <p>Групповая – проведение лабораторной работы</p> <p>Индивидуальная – обработка результатов</p> <p>Демонстрации:</p>	<p>Р. – уметь работать по предложенным инструкциям; умение излагать мысли в четкой логической последовательности, отстаивать свою точку зрения, анализировать ситуацию и самостоятельно находить ответы на вопросы путем логических рассуждений; анализировать собственную работу: соотносить план и совершенные операции, выделять этапы и оценивать меру освоения каждого; находить ошибки, устанавливая их причины;</p> <p>П. - перерабатывать полученную информацию, делать выводы в результате совместной работы всего класса; уметь пользоваться теоретическими знаниями на практике, в жизни; уметь анализировать явления</p> <p>К. – уметь работать в паре и коллективе; уметь работать над проектом в команде, эффективно распределять обязанности</p>	<p>Развивать познавательные интересы, интеллектуальные и творческие способности учащихся; мотивировать свои действия; выражать готовность в любой ситуации поступить в соответствии с правилами поведения;</p> <p>оценивать собственную учебную деятельность: свои достижения, самостоятельность, инициативу, ответственность, причины неудач;</p> <p>применять правила делового сотрудничества: сравнивать разные точки зрения; считаться с мнением другого человека</p>
----	---	--	--	-------------------------	---	---	---

23	Экспериментальная работа № 18 «Определение массы тела, плавающего в воде»			Сила Архимеда	<p>Фронтальная – знакомство с ТБ, алгоритмом оформления лабораторных работ</p> <p>Групповая – проведение лабораторной работы</p> <p>Индивидуальная – обработка результатов</p> <p>Демонстрации:</p>	<p>Р. – уметь работать по предложенным инструкциям; умение излагать мысли в четкой логической последовательности; анализировать собственную работу: соотносить план и совершенные операции, выделять этапы и оценивать меру освоения каждого, находить ошибки, устанавливать их причины.</p> <p>П. – ориентироваться в своей системе знаний: отличать новое от уже известного; перерабатывать полученную информацию, делать выводы в результате совместной работы всего класса; уметь анализировать явления</p> <p>К. – уметь работать в паре и коллективе; эффективно распределять обязанности</p>	<p>Развивать познавательные интересы, интеллектуальные и творческие способности учащихся; мотивировать свои действия; выражать готовность в любой ситуации поступить в соответствии с правилами поведения; воспринимать речь учителя (одноклассников), непосредственно не обращенную к учащемуся; оценивать собственную учебную деятельность: свои достижения, самостоятельность, инициативу, ответственность, причины неудач</p>
----	---	--	--	---------------	---	---	---

24	Экспериментальная работа № 19 «Определение плотности твердого тела»			Сила Архимеда	<p>Фронтальная – знакомство с ТБ, алгоритмом оформления лабораторных работ</p> <p>Групповая – проведение лабораторной работы</p> <p>Индивидуальная – обработка результатов</p> <p>Демонстрации:</p>	<p>Р. – уметь работать по предложенным инструкциям; умение излагать мысли в четкой логической последовательности, отстаивать свою точку зрения, анализировать ситуацию и самостоятельно находить ответы на вопросы путем логических рассуждений; анализировать собственную работу: соотносить план и совершенные операции, выделять этапы и оценивать меру освоения каждого; находить ошибки, устанавливая их причины;</p> <p>П. - перерабатывать полученную информацию, делать выводы в результате совместной работы всего класса; уметь пользоваться теоретическими знаниями на практике, в жизни; уметь анализировать явления</p> <p>К. – уметь работать в паре и коллективе; уметь работать над проектом в команде, эффективно распределять обязанности</p>	<p>Развивать познавательные интересы, интеллектуальные и творческие способности учащихся; мотивировать свои действия; выражать готовность в любой ситуации поступить в соответствии с правилами поведения;</p> <p>оценивать собственную учебную деятельность: свои достижения, самостоятельность, инициативу, ответственность, причины неудач;</p> <p>применять правила делового сотрудничества: сравнивать разные точки зрения; считаться с мнением другого человека</p>
----	---	--	--	---------------	---	---	---

25	Решение качественных задач на тему «Плавание тел»			Сила Архимеда. Плавание тел	алгоритмом оформления и решения задач	<p>Р. –уметь работать по предложенным инструкциям; умение излагать мысли в четкой логической последовательности; анализировать собственную работу: соотносить план и совершенные операции, выделять этапы и оценивать меру освоения каждого, находить ошибки, устанавливать их причины.</p> <p>П. – ориентироваться в своей системе знаний: отличать новое от уже известного; перерабатывать полученную информацию, делать выводы в результате совместной работы всего класса; уметь анализировать явления</p> <p>К. – уметь работать в паре и коллективе; эффективно распределять обязанности</p>	<p>Развивать познавательные интересы, интеллектуальные и творческие способности учащихся; мотивировать свои действия; выражать готовность в любой ситуации поступить в соответствии с правилами поведения; воспринимать речь учителя (одноклассников), непосредственно не обращенную к учащемуся; оценивать собственную учебную деятельность: свои достижения, самостоятельность, инициативу, ответственность, причины неудач</p>
26	Экспериментальная работа № 20 "Изучение условий плавания тел"			Условия плавания тел	<p>Фронтальная – знакомство с ТБ, алгоритмом оформления лабораторных работ</p> <p>Групповая – проведение лабораторной работы</p> <p>Индивидуальная – обработка результатов</p> <p>Демонстрации:</p>	<p>Р. – уметь работать по предложенным инструкциям; умение излагать мысли в четкой логической последовательности, отстаивать свою точку зрения, анализировать ситуацию и самостоятельно находить ответы на вопросы путем логических рассуждений; анализировать собственную работу: соотносить план и совершенные операции, выделять этапы и оценивать меру освоения каждого; находить ошибки, устанавливать их причины;</p> <p>П. - перерабатывать полученную информацию, делать выводы в результате совместной работы всего класса; уметь пользоваться теоретическими знаниями на практике, в жизни; уметь анализировать явления</p> <p>К. – уметь работать в паре и коллективе; уметь работать над проектом в команде,</p>	<p>Развивать познавательные интересы, интеллектуальные и творческие способности учащихся; мотивировать свои действия; выражать готовность в любой ситуации поступить в соответствии с правилами поведения; оценивать собственную учебную деятельность: свои достижения, самостоятельность, инициативу, ответственность, причины неудач; применять правила делового сотрудничества: сравнивать разные точки зрения; считаться с мнением другого человека</p>

						эффективно распределять обязанности	
<b>Работа и мощность. Энергия. (9 ч)</b>							

27	Экспериментальная работа № 21 "Вычисление работы, совершенной школьником при подъеме с 1 на 3 этаж"			Механическая работа	<p>Фронтальная – знакомство с ТБ, алгоритмом оформления лабораторных работ</p> <p>Групповая – проведение лабораторной работы</p> <p>Индивидуальная – обработка результатов</p> <p>Демонстрации:</p>	<p>Р. – уметь работать по предложенным инструкциям; умение излагать мысли в четкой логической последовательности, отстаивать свою точку зрения, анализировать ситуацию и самостоятельно находить ответы на вопросы путем логических рассуждений; анализировать собственную работу: соотносить план и совершенные операции, выделять этапы и оценивать меру освоения каждого; находить ошибки, устанавливая их причины;</p> <p>П. - перерабатывать полученную информацию, делать выводы в результате совместной работы всего класса; уметь пользоваться теоретическими знаниями на практике, в жизни; уметь анализировать явления</p> <p>К. – уметь работать в паре и коллективе; уметь работать над проектом в команде, эффективно распределять обязанности</p>	<p>Развивать познавательные интересы, интеллектуальные и творческие способности учащихся; мотивировать свои действия; выражать готовность в любой ситуации поступить в соответствии с правилами поведения;</p> <p>оценивать собственную учебную деятельность: свои достижения, самостоятельность, инициативу, ответственность, причины неудач;</p> <p>применять правила делового сотрудничества: сравнивать разные точки зрения; считаться с мнением другого человека</p>
----	---	--	--	---------------------	---	---	---

28	Экспериментальная работа № 22 «Вычисление мощности развиваемой школьником при подъеме с 1 на 3 этаж»			Мощность	<p>Фронтальная – знакомство с ТБ, алгоритмом оформления лабораторных работ</p> <p>Групповая – проведение лабораторной работы</p> <p>Индивидуальная – обработка результатов</p> <p>Демонстрации:</p>	<p>Р. – уметь работать по предложенным инструкциям; умение излагать мысли в четкой логической последовательности; анализировать собственную работу: соотносить план и совершенные операции, выделять этапы и оценивать меру освоения каждого, находить ошибки, устанавливать их причины.</p> <p>П. – ориентироваться в своей системе знаний: отличать новое от уже известного; перерабатывать полученную информацию, делать выводы в результате совместной работы всего класса; уметь анализировать явления</p> <p>К. – уметь работать в паре и коллективе; эффективно распределять обязанности</p>	<p>Развивать познавательные интересы, интеллектуальные и творческие способности учащихся; мотивировать свои действия; выражать готовность в любой ситуации поступить в соответствии с правилами поведения; воспринимать речь учителя (одноклассников), непосредственно не обращенную к учащемуся; оценивать собственную учебную деятельность: свои достижения, самостоятельность, инициативу, ответственность, причины неудач</p>
----	--	--	--	----------	---	---	---

29	Экспериментальная работа № 23 «Определение выигрыша в силе, который дает подвижный и неподвижный блок»			Простые механизмы. Выигрыш в силе	Фронтальная – знакомство с ТБ, алгоритмом оформления лабораторных работ Групповая – проведение лабораторной работы Индивидуальная – обработка результатов Демонстрации:	Р. – уметь работать по предложенным инструкциям; умение излагать мысли в четкой логической последовательности; анализировать собственную работу: соотносить план и совершенные операции, выделять этапы и оценивать меру освоения каждого, находить ошибки, устанавливать их причины. П. – ориентироваться в своей системе знаний: отличать новое от уже известного; перерабатывать полученную информацию, делать выводы в результате совместной работы всего класса; уметь анализировать явления К. – уметь работать в паре и коллективе; эффективно распределять обязанности	Развивать познавательные интересы, интеллектуальные и творческие способности учащихся; мотивировать свои действия; выражать готовность в любой ситуации поступить в соответствии с правилами поведения; воспринимать речь учителя (одноклассников), непосредственно не обращенную к учащемуся; оценивать собственную учебную деятельность: свои достижения, самостоятельность, инициативу, ответственность, причины неудач
----	--	--	--	--------------------------------------	--	--	--



30	Решение задач на тему «Работа. Мощность»			Условие равновесия тел. Центр тяжести	алгоритмом оформления и решения задач	<p>Р. – уметь работать по предложенным инструкциям; умение излагать мысли в четкой логической последовательности, отстаивать свою точку зрения, анализировать ситуацию и самостоятельно находить ответы на вопросы путем логических рассуждений; анализировать собственную работу: соотносить план и совершенные операции, выделять этапы и оценивать меру освоения каждого; находить ошибки, устанавливая их причины;</p> <p>П. - перерабатывать полученную информацию, делать выводы в результате совместной работы всего класса; уметь пользоваться теоретическими знаниями на практике, в жизни; уметь анализировать явления</p> <p>К. – уметь работать в паре и коллективе; уметь работать над проектом в команде, эффективно распределять обязанности</p>	<p>Развивать познавательные интересы, интеллектуальные и творческие способности учащихся; мотивировать свои действия; выражать готовность в любой ситуации поступить в соответствии с правилами поведения;</p> <p>оценивать собственную учебную деятельность: свои достижения, самостоятельность, инициативу, ответственность, причины неудач;</p> <p>применять правила делового сотрудничества: сравнивать разные точки зрения; считаться с мнением другого человека</p>
----	--	--	--	---------------------------------------	---------------------------------------	---	---

31	Экспериментальная работа № 24 «Вычисление КПД наклонной плоскости»			КПД. КПД наклонной плоскости	Фронтальная – знакомство с ТБ, алгоритмом оформления лабораторных работ Групповая – проведение лабораторной работы Индивидуальная – обработка результатов Демонстрации:	Р. –уметь работать по предложенным инструкциям; умение излагать мысли в четкой логической последовательности; анализировать собственную работу: соотносить план и совершенные операции, выделять этапы и оценивать меру освоения каждого, находить ошибки, устанавливать их причины. П. – ориентироваться в своей системе знаний: отличать новое от уже известного; перерабатывать полученную информацию, делать выводы в результате совместной работы всего класса; уметь анализировать явления К. – уметь работать в паре и коллективе; эффективно распределять обязанности	Развивать познавательные интересы, интеллектуальные и творческие способности учащихся; мотивировать свои действия; выражать готовность в любой ситуации поступить в соответствии с правилами поведения; воспринимать речь учителя (одноклассников), непосредственно не обращенную к учащемуся; оценивать собственную учебную деятельность: свои достижения, самостоятельность, инициативу, ответственность, причины неудач
32	Экспериментальная работа № 25 «Измерение кинетической энергии тела»			Кинетическая энергия. Формула для расчета кинетической энергии	Фронтальная – знакомство с ТБ, алгоритмом оформления лабораторных работ Групповая – проведение лабораторной работы Индивидуальная – обработка результатов Демонстрации:	Р. –уметь работать по предложенным инструкциям; умение излагать мысли в четкой логической последовательности; анализировать собственную работу: соотносить план и совершенные операции, выделять этапы и оценивать меру освоения каждого, находить ошибки, устанавливать их причины. П. – ориентироваться в своей системе знаний: отличать новое от уже известного; перерабатывать полученную информацию, делать выводы в результате совместной работы всего класса; уметь анализировать явления К. – уметь работать в паре и коллективе; эффективно распределять обязанности	Развивать познавательные интересы, интеллектуальные и творческие способности учащихся; мотивировать свои действия; выражать готовность в любой ситуации поступить в соответствии с правилами поведения; воспринимать речь учителя (одноклассников), непосредственно не обращенную к учащемуся; оценивать собственную учебную деятельность: свои достижения, самостоятельность, инициативу, ответственность, причины неудач

33	Решение задачи на тему «Кинетическая энергия»			Кинетическая энергия. Формула для расчета кинетической	алгоритмом оформления и решения задач		развивать познавательные интересы, интеллектуальные и творческие способности учащихся; формировать мотивацию к изучению в дальнейшем физики; мотивировать свои действия; выражать положительное отношение к процессу познания: проявлять внимание, удивление, желание больше узнать;
34	Решение задачи на тему «Потенциальная энергия»			Потенциальная энергия.	алгоритмом оформления и решения задач		развивать познавательные интересы, интеллектуальные и творческие способности учащихся; формировать мотивацию к изучению в дальнейшем физики; мотивировать свои действия; выражать положительное отношение к процессу познания: проявлять внимание, удивление, желание больше узнать;

### Содержание изучаемого курса в 8 классе

1. **Физический метод изучения природы: теоретический и экспериментальный (3).** Определение цены деления приборов, снятие показаний. Определение погрешностей измерений.
2. **Тепловые явления и методы их исследования (8).** Определение удлинения тела в процессе изменения температуры. Решение задач на определение количества теплоты. Применение теплового расширения для регистрации температуры. Исследование процессов плавления и отвердевания. Изучение устройства тепловых двигателей. Приборы для измерения влажности воздуха.
3. **Электрические явления и методы их исследования (8).** Определение удельного сопротивления проводника. Закон Ома для участка цепи. Решение задач. Исследование и использование свойств электрических конденсаторов. Расчет потребляемой электроэнергии. Расчет КПД электрических устройств. Решение задач на закон Джоуля-Ленца.
4. **Электромагнитные явления (5).** Получение и фиксированное изображение магнитных полей. Изучение свойств электромагнита. Изучение модели электродвигателя. Решение качественных задач.
5. **Оптика (8).** Изучение законов отражения. Наблюдение отражения и преломления света. Изображения в линзах. Определение главного фокусного расстояния и оптической силы линзы. Наблюдение интерференции света. Решение задач на преломление света. Наблюдение полного отражения света.
6. **Подготовка и проведение итоговой конференции (2).** Индивидуальная работа по подготовке проекта к презентации.

#### Содержание программы

8 класс

34 часов (1 час в неделю)

№ п/п	Тема/кол-во часов	План/Факт	Материал для изучения	Темы внеурочных занятий	Планируемые результаты обучения личностные, познавательные, регулятивные, коммуникативные
1	Физический метод изучения природы: теоретический и экспериментальный (3)		Правила техники безопасности при работе с физическим прибором. Измерение физических величин. Определение цены деления и показаний приборов. Абсолютная и относительная погрешность. Значение эксперимента для развития научных теорий и создания новых технических устройств.	1. Определение цены деления приборов, снятие показаний. 2. Определение погрешностей измерения. 3. Решение качественных задач.	<b>Личностные:</b> Исследуют зависимость направления и скорости теплообмена от разности температур <b>Познавательные:</b> Выделяют и формулируют познавательную цель. Строят логические цепи рассуждений. Выдвигают и

					<p>обосновывают гипотезы, предлагают способы их проверки</p> <p><b>Регулятивные:</b>          Формулируют познавательную цель, составляют план и последовательность действий в соответствии с ней</p> <p><b>Коммуникативные:</b>          Планируют общие способы работы. Используют адекватные языковые средства для отображения своих чувств, мыслей и побуждений</p>
2	Тепловые явления и методы их исследования(8)		<p>Тепловое расширение тел и его использование в технике. Способы изменения внутренней энергии тел. Виды теплопередачи. Теплопередача в природе и технике. Количество теплоты. Закон сохранения и превращения энергии в механических и тепловых процессах. Агрегатные состояния вещества. Фазовые переходы. Работа газа и пара. Тепловые двигатели. Двигатель внутреннего сгорания. Роторно – поршневой двигатель Ванкеля. Дизель. Паровая и газовая турбина. Необычные двигатели. Перспективы создания новых двигателей, усовершенствование прежних и замены используемого в них топлива. КПД теплового двигателя и перспективы его повышения.</p>	<ol style="list-style-type: none"> <li>1. Определение удлинения тела в процессе изменения температуры.</li> <li>2. Решение задач на определение количества теплоты.</li> <li>3. Применение теплового расширения для регистрации температуры. Анализ и обобщение возможных вариантов конструкций.</li> <li>4. Исследование процессов плавления и отвердевания.</li> <li>5. Изучение строения кристаллов, их выращивание.</li> <li>6. Изучение устройства тепловых двигателей.</li> <li>7. Приборы для измерения влажности.</li> </ol>	<p><b>Личностные:</b>          Осуществляют микро опыты по реализации различных способов изменения внутренней энергии тела</p> <p><b>Познавательные:</b>          Выделяют обобщенный смысл задачи. Устанавливают причинно-следственные связи, заменяют термины определениями</p> <p><b>Регулятивные:</b>          Составляют план и последовательность действий. Сличают свой способ действия с эталоном</p> <p><b>Коммуникативные:</b>          Описывают содержание</p>

				8. Решение качественных задач на определение КПД теплового двигателя.	совершаемых действий с целью ориентировки предметно-практической или иной деятельности
3	Электрические явления и методы их исследования (8)		Конденсаторы. Электрический ток. Действия электрического тока. Электрический ток в средах: металлах, жидкостях, газах, полупроводниках. Соединения проводников. Осветительная сеть. Электроизмерительные приборы. Работа и мощность электрического тока. Закон Джоуля – Ленца. Электронагревательные приборы. Расчет потребляемой электроэнергии. Короткое замыкание. Плавкие предохранители. Применение полупроводниковых приборов.	1.Определение удельного сопротивления проводника. 2.Закон Ома для участка цепи. Решение задач. 3.Исследование и использование свойств электрических конденсаторов. 4. Решение задач на зависимость сопротивления проводников от температуры. 5.Расчёт потребляемой электроэнергии. 6. Расчёт КПД электрических устройств. 7. Решение задач на закон Джоуля-Ленца. 8. Решение качественных задач.	<b>Личностные:</b> Наблюдают явление электризации тел при соприкосновении и взаимодействие заряженных тел <b>Познавательные:</b> Выделяют и формулируют познавательную цель. Устанавливают причинно-следственные связи <b>Регулятивные:</b> Принимают и сохраняют познавательную цель, регулируют процесс выполнения учебных действий <b>Коммуникативные:</b> Учатся аргументировать свою точку зрения, спорить и отстаивать свою позицию невраждебным для оппонентов образом
4	Электромагнитные явления (5)		Магнитное поле. Электромагниты. Электромагнитные реле и их применение. Постоянные магниты и их применение. Магнитное поле Земли. Его влияние на радиосвязь. Действие магнитного поля на проводник с током. Электродвигатель.	1.Получение и фиксированное изображение магнитных полей. 2. Изучение свойств электромагнита. 3. Изучение модели электродвигателя. 4.Решение качественных задач. 5. Решение качественных задач.	<b>Личностные:</b> Наблюдают магнитное действие катушки с током. Изготавливают электромагнит, испытывают его действия, исследуют зависимость свойств электромагнита от силы тока и наличия сердечника

					<p><b>Познавательные:</b> Выполняют операции со знаками и символами. Умеют заменять термины определениями. Выделяют объекты и процессы с точки зрения целого и частей</p> <p><b>Регулятивные:</b> Самостоятельно формулируют познавательную цель и строят действия в соответствии с ней</p> <p><b>Коммуникативные:</b> Устанавливают рабочие отношения, учатся эффективно сотрудничать и способствовать продуктивной кооперации</p>
5	Оптика (8)		<p>Источники света. Сила света. Освещённость. Отражение и преломление света. Законы отражения и преломления. Полное отражение. Волоконная оптика. Зеркала плоские и сферические. Линзы. Оптическая сила линзы. Оптические приборы. Дисперсия света. Цвет тела. Интерференция света. Просветление оптики. Дифракция света. Искажение изображений, полученных с помощью оптических приборов. Спектральный анализ.</p>	<ol style="list-style-type: none"> <li>1. Изучение законов отражения.</li> <li>2. Наблюдение отражения и преломления света.</li> <li>3. Изображения в линзах.</li> <li>4. Определение главного фокусного расстояния и оптической силы линзы.</li> <li>5. Наблюдение интерференции и дифракции света.</li> <li>6. Решение задач на преломление света.</li> <li>7. Наблюдение полного отражения света.</li> <li>8. Решение качественных задач на отражение света.</li> </ol>	<p><b>Личностные:</b> Наблюдают оптические явления, выполняют построение хода лучей, необходимого для получения оптических эффектов, изучают устройство телескопа и микроскопа</p> <p><b>Познавательные:</b> Применяют методы информационного поиска, самостоятельно создают алгоритмы деятельности при решении задач творческого и поискового характера</p> <p><b>Регулятивные:</b> Самостоятельно</p>

					<p>формулируют познавательную цель и строят действия в соответствии с ней</p> <p><b>Коммуникативные:</b> Работают в группе. Описывают содержание совершаемых действий с целью ориентировки предметно-практической или иной деятельности</p>
6	Подготовка и проведение итоговой конференции (2)		Презентация работы. Оформление работы. Проведение конференции.	Индивидуальная работа по подготовке проекта к презентации.	<p><b>Познавательные:</b> Умеют выбирать обобщенные стратегии решения задачи</p> <p><b>Регулятивные:</b> Сличают способ своих действий с заданным эталоном, обнаруживают отклонения и отличия</p> <p><b>Коммуникативные:</b> Общаются и взаимодействуют с партнерами по совместной деятельности или обмену информацией</p> <p><b>Познавательные:</b> Выражают смысл ситуации различными средствами (рисунки, символы, схемы, знаки)</p> <p><b>Регулятивные:</b> Сличают свой способ действия с эталоном</p> <p><b>Коммуникативные:</b> Регулируют собственную деятельность посредством речевых действий</p>



**Перечень тем исследовательских работ учащихся 8 классов**

№п/п	Раздел	Тема исследовательской работы
1	Влияние деятельности человека на состояние окружающей среды. Экологические последствия применения человеком физических открытий	Экологические проблемы производства и передачи электроэнергии в России
2		Развитие энергетики в Ростовской области и охрана окружающей среды
3		Экологические проблемы осуществления неуправляемых и управляемых ядерных реакций
4		Электрические явления в моём доме
5		История развития электроэнергетики в России
6		Современная электроэнергетическая картина России

## **Информационно – методическое обеспечение**

1. Внеурочная деятельность школьников. Методический конструктор: пособие для учителя/ Д.В. Григорьев, П.В. Степанов. – М.: Просвещение, 2011. – 223 с. -. (Стандарты второго поколения).
2. Внеурочная деятельность. Примерный план внеурочной деятельности в основной школе: пособие для учителя/. В.П. Степанов, Д.В. Григорьев – М.: Просвещение, 2014. – 200 с. -. (Стандарты второго поколения).
3. Федеральный государственный стандарт общего образования второго поколения: деятельностный подход [Текст]: методические рекомендации. В 3 ч. Часть 1/ С.В.Ананичева; под общ. Ред. Т.Ф.Есенковой, В.В. Зарубиной, авт. Вступ. Ст. В.В. Зарубина — Ульяновск: УИПКПРО, 2010. — 84 с.
4. Занимательная физика. Перельман Я.И. – М. : Наука, 1972.
5. Занимательные опыты по физике. Г?орев Л.А. – М. : Просвещение, 1977.
6. Хочу быть Кулибиным. Эльшанский И.И. – М. : РИЦ МКД, 2002.
7. Физика для увлеченных. Кибальченко А.Я., Кибальченко И.А.– Ростов н/Д. : «Феникс», 2005.
8. Как стать ученым. Занятия по физике для старшеклассников. А.В. Хуторский, Л.Н. Хуторский, И.С. Маслов. – М. : Глобус, 2008.
9. Фронтальные лабораторные занятия по физике в 7-11 классах общеобразовательных учреждений: Книга для учителя./под ред. В.А. Бурова, Г.Г. Никифорова. – М. : Просвещение, 1996.
10. Научные развлечения в области физики и химии. Г. Тиссандье. / Пер. Ю.Гончаров. – М. : Терра- Книжный клуб, СПб., 2009 (Мир вокруг нас).
11. Федеральный государственный образовательный стандарт [Электронный ресурс]. – Режим доступа: <http://standart.edu/catalog.aspx?Catalog=227>
12. Сайт Министерства образования и науки Российской Федерации// официальный сайт. – Режим доступа: <http://минобрнауки.рф/>
13. Методическая служба. Издательство «БИНОМ. Лаборатория знаний» [Электронный ресурс]. – Режим доступа: <http://metodist.lbz.ru/>
14. Игровая программа на диске «Дракоша и занимательная физика» [Электронный ресурс]. – Режим доступа: [http:// www.media2000.ru/](http://www.media2000.ru/)
15. Развивающие электронные игры «Умники – изучаем планету» [Электронный ресурс]. – Режим доступа: [http:// www.russobit-m.ru/](http://www.russobit-m.ru/)
16. Авторская мастерская (<http://metodist.lbz.ru>).

## **МАТЕРИАЛЬНО-ТЕХНИЧЕСКОЕ ОБЕСПЕЧЕНИЕ ОБРАЗОВАТЕЛЬНОГО ПРОЦЕССА УЧЕБНОЕ ОБОРУДОВАНИЕ**

Классная доска с набором магнитов для крепления таблиц

АРМ учителя

### **ОБОРУДОВАНИЕ ДЛЯ ПРОВЕДЕНИЯ ЛАБОРАТОРНЫХ, ПРАКТИЧЕСКИХ РАБОТ, ДЕМОНСТРАЦИЙ**

Цифровая лаборатория по физике (ученическая) (Точка Роста)

Набор ОГЭ по физике (Точка Роста)